

TUTORIAL APLIKASI PPDB V.2.0.0

1. Buka Browser dan tuliskan alamat link aplikasi kemudian klik ENTER, tunggu hingga menu aplikasi muncul.



2. Baca Setiap Petunjuk yang ada di web dan pengumuman, pelajari dan fahami menu-menu dan penjelasan yang ada didalam aplikasi.



3. Silahkan Klik Tombol Pendaftaran PPDB Online, hingga muncul menu urutan yang pertama dari 6 langkah yg harus diisi oleh siswa. Baca dan Pahami Ketentuan PPDB yang ada di web setelah yakin silahkan ceklis YA, SAYA SETUJU kemudian klik tombol LANJUT.

PPDB Online Tahun Ajaran 2021-2022

Ketentuan PPDB MTs Ar Rosyidiyah

Unit MTs Ar Rosyidiyah Tahun Ajaran 2021-2022

1. Setiap calon siswa wajib mengisi form pendaftaran dengan lengkap.
2. Data-data yang diisikan pada form PPDB Online harus sesuai dengan data asli dan benar adanya.
3. Siapkan nilai rapor semester 7 s/d 11 untuk pengisian kolom nilai yang akan dimasukkan dalam form isian nilai rapor pada PPDB Online.
4. Calon siswa yang sudah mendaftarkan secara online akan mendapatkan Nomor Pendaftaran yang harus dicetak.
5. Calon siswa yang sudah mendaftarkan diri melalui PPDB Online MTs Ar Rosyidiyah akan mendapatkan Nomor Pendaftaran dan Password yang nantinya akan digunakan untuk akses informasi yang berkaitan dengan Hasil PPDB MTs Ar Rosyidiyah Tahun Pelajaran 2021/2022.
6. Calon siswa yang sudah mendaftarkan diri melalui MTs Ar Rosyidiyah wajib menyerahkan dokumen persyaratan yang sudah ditentukan oleh Panitia PPDB MTs Ar Rosyidiyah melalui WA/Email.
7. Setiap calon siswa yang mendaftar wajib mengikuti tes seleksi yang diadakan oleh Panitia PPDB MTs Ar Rosyidiyah meliputi Tes Pengetahuan Umum (IPA, Matematika, B. Indonesia), Pendidikan Agama Islam dan Tes Kemampuan Dasar.
8. Data yang sudah di berikan kepada Panitia PPDB MTs Ar Rosyidiyah hanya digunakan untuk keperluan penerimaan siswa baru dan tidak akan dipublikasikan atau di jaja kerahasiaannya oleh Panitia PPDB.

Apakah anda setuju dengan ketentuan diatas..?

Ya, Saya setuju

Activate Windows
Go to Settings to activate Windows.

LANJUT

4. Langkah ke-2 Isikan data pribadi, isi dengan benar dan jangan sampe ada yg salah karena data tidak bisa di edit kembali, setelah yakin benar baru klik Tombol LANJUT.

PPDB Online Tahun Ajaran 2021-2022

Data Siswa

NIS* 12123275003000079
**Sesuai dengan data dari rapor*

NISN* 0083818594
**Sesuai dengan data dari web https://referensi.data.kemdikbud.go.id/nilai/*

NLIK* 3273251405080001
**Sesuai dengan Kartu Keluarga (KK)*

Nama Lengkap* AHMAD FAJRI ADHANI
**Sesuai dengan isian*

Jenis Kelamin* Laki-laki
 Perempuan

Tempat Kelahiran* BAHUJUNG

Tanggal Kelahiran* 14 Mei 2008

Agama* 09

Status dalam Keluarga* 10

Alamat* 11

No. Handphone* 12

13

14

CATATAN: Field isian dengan tanda *wajib diisi.

Activate Windows
Go to Settings to activate Windows.

KEMBALI **LANJUT**

5. Langkah ke-3 silahkan isi data-data orang tua dan wali atau bisa di isi dengan data ortu bila tidak ada wali. Isi dengan benar, setelah yakin baru klik tombol LANJUT.

The screenshot shows the 'Data Ibu' and 'Data Wali' sections of the PPDB Online form. The 'Data Ibu' section includes fields for Nama Lengkap* (JUMAR), Pendidikan* (SMA/SMK/MA), Pekerjaan* (ibu rumah tangga), Penghasilan* (—), and No. Handphone* (0011224567812). The 'Data Wali' section includes fields for Nama Lengkap* (JUMAR), Pendidikan* (SMA/SMK/MA), Pekerjaan* (Buruh), Penghasilan* (Rp 30), and No. Handphone* (0011224567812). A note below the forms states: 'CATATAN: Field Isian dengan tanda *wajib diisi.' Navigation buttons 'KEMBALI' and 'LANJUT' are visible at the bottom.

6. Langkah ke-4 isikan data sekolah lulusan anda (SD/MI untuk calon siswa MTS) dan (SMP/MTS untuk calon siswa MA), isi dengan benar sesuai data Ijazah setelah beres klik Tombol LANJUT.

The screenshot shows the 'Data Asal Sekolah' section of the PPDB Online form. The form includes fields for NPSN Sekolah* (20245747), Nama Sekolah* (SDN Lel Pelta), Status Sekolah* (MTS), Alamat Sekolah* (Cipadung Kota Bandung), and Tahun Lulus* (2020). A note below the form states: 'CATATAN: Field Isian dengan tanda *wajib diisi.' Navigation buttons 'KEMBALI' and 'LANJUT' are visible at the bottom.

7. Langkah ke-5 silahkan isi Nilai Rapor dari kelas 3 (Sem7,Sem8,sem9,Sem10 dan Sem11 untuk siswa luluSAN SD/MI) dan dari kelas 7 (Sem1,Sem2,Sem3,Sem4 Dan Sem5 untuk siswa lulusan SMP/MTs), hati-hati dalam pengisiannya karena data tidak bisa di ubah/edit.

Nilai Rapor

MATA PELAJARAN	SEMESTER					RAATA-RATA NILAI
	7	8	9	10	11	
Ilmu Pengetahuan Alam (IPA)	78	77	80	80	81	79,2
Ilmu Pengetahuan Sosial (IPS)	77	77	78	80	81	78,6
Matematika	68	70	72	70	77	71,4
Bahasa Indonesia	80	80	81	82	82	81
Pendidikan Agama Islam	78	80	81	80	82	80,2
RAATA-RATA RAPOR						77,8

CATATAN field isian dengan tanda *wajib diisi.

KEMBALI LANJUT

Copyright © MTs Ar Rosyidiyah 2020 | SPROJDI

Activate Windows
Go to Settings to activate Windows.

8. Langkah ke-6 terakhir apabila sudah YAKIN silahkan ceklis tombol YA, Data Sudah Sesuai dan Benar, setelah itu klik tombol LANJUT.

Final Exam

Proses PPDB Online MTs Ar Rosyidiyah hampir selesai. Silakan periksa kembali data-data calon siswa yang sudah anda masukkan.

Apakah data calon siswa sudah sesuai dan lengkap?

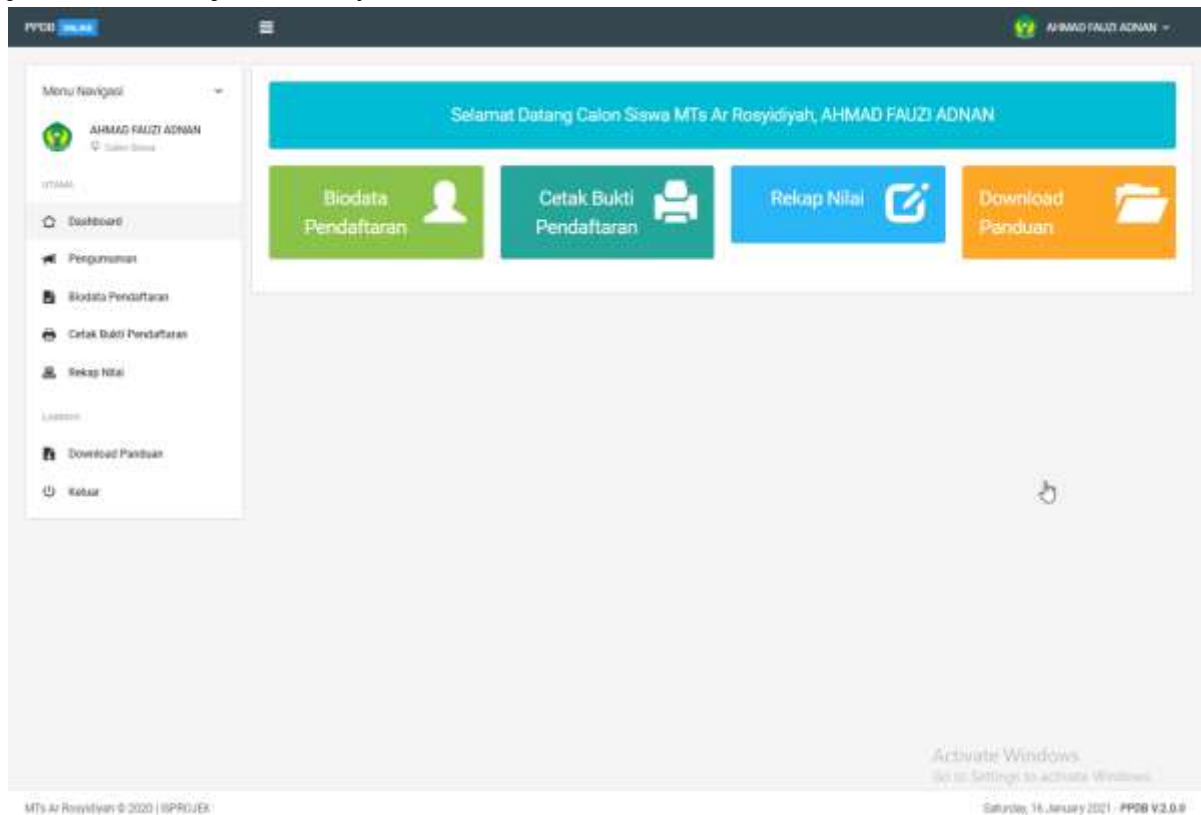
Ya, data sudah sesuai dan lengkap.

KEMBALI DAFTAR SEKARANG

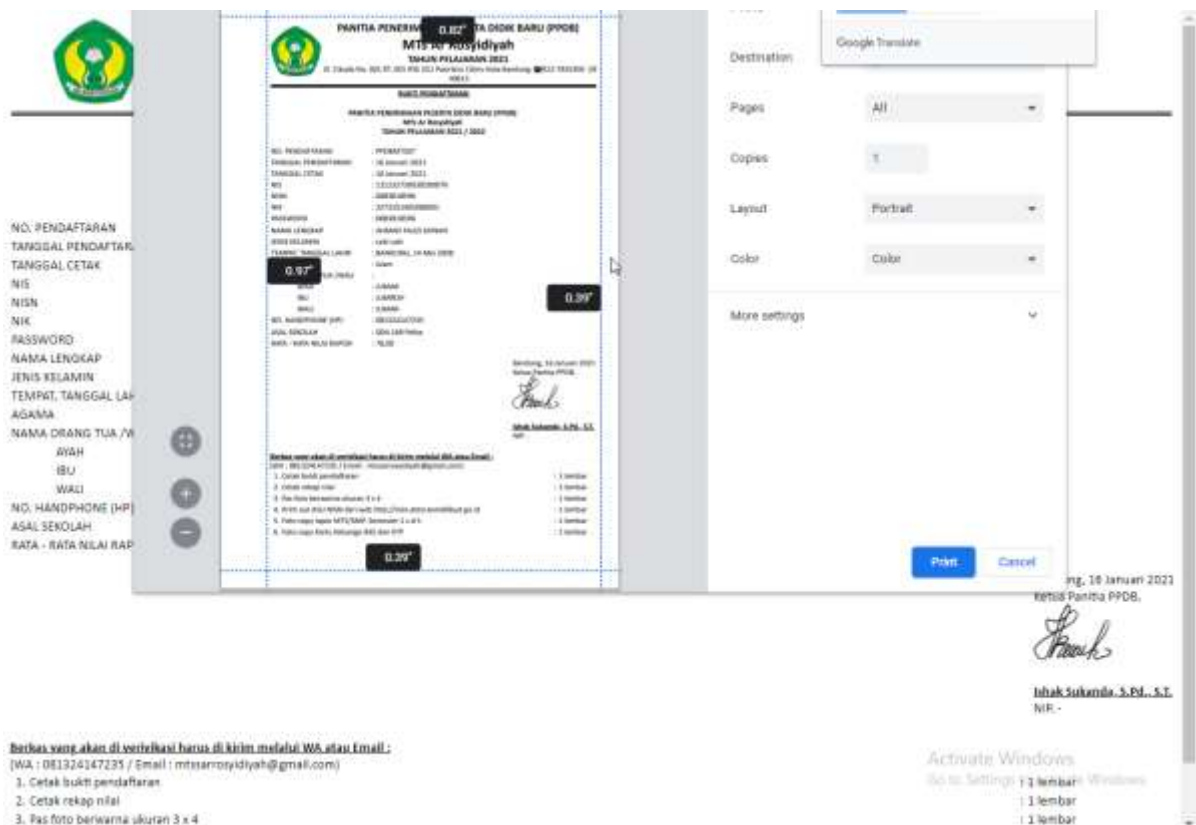
Copyright © MTs Ar Rosyidiyah 2020 | SPROJDI

Activate Windows
Go to Settings to activate Windows.

9. Apabila ke 6 langkah/isian sudah diisi maka siswa akan diarahkan lsg ke menu siswa, silahkan pelajari dan cetak dokumen Bukti PENDAFTARAN agar nanti mengetahui no PENDAFTARAN dan NISN untuk bisa login kembali untuk melihat pengumuman dan jadwal seleksi ujian CBT nya.



10. Cetak Bukti Pendaftaran



Berkas yang akan di verifikasi harus di kirim melalui WA atau Email:
 (WA : 081320147235 / Email : mfasarrosyidiyah@gmail.com)
 1. Cetak bukti pendaftaran
 2. Cetak rekap nilai
 3. Pas foto berwarna ukuran 3 x 4

Ing, 16 Januari 2021
 Ketua Panitia PPOB,

 Inah Sukamila, S.Pd., S.T.
 N.R. -

Activate Windows
 Go to Settings to activate Windows.
 1 lembar
 1 lembar
 1 lembar

11. Cetak Rekap Nilai Rapor

The screenshot displays the 'Cetak Rekap Nilai Rapor' (Print Report Card Summary) interface. On the left, there is a sidebar with fields for registration details: NO. PENDAFTARAN, TANGGAL PENDAFTARAN, TANGGAL CETAK, NIS, NISN, NIK, NAMA LENGKAP, JENIS KELAMIN, TEMPAT, TANGGAL LAHIR, and ASAL SEKOLAH. Below these are subject-specific scores for 'Ilmu Pengetahuan Alam' (Science) and 'Matematika' (Mathematics) in Indonesian and Islamic Education.

The main area shows a preview of the report card for student **Muhammad Ridwan**, dated **16 Januari 2021**. The report card includes a table of scores for various subjects and a 'Rata-rata Rapor' (Report Card Average) of **79,00**. The preview also shows the school logo and name: **PPDB MTs Ar-Roydhyah Tahun Pelajaran 2021/2022**.

On the right, a 'More settings' menu is open, showing options for:

- Destination: Google Translate
- Pages: All
- Copies: 1
- Layout: Portrait
- Color: Color

 At the bottom right, there are 'Print' and 'Cancel' buttons.

1. Semua data nilai yang di masukan adalah benar dan sesuai dengan nilai asli.

2. Apabila ditemukan data nilai yang telah saya berikan tidak benar, maka saya bersedia dikenakan sanksi dan atau di diskualifikasi dari seleksi Penerimaan Peserta Didik Baru (PPDB) MTs Ar-Roydhyah Tahun Pelajaran 2021/2022.

ACTIVATE WINDOWS
Go to Settings to activate Windows.

12. Data Menu Biodata Siswa.

The screenshot shows the 'Biodata Siswa' (Student Biodata) menu in the PPDJ system. The interface is divided into several sections:

- Header:** PPDJ [LINK] and user profile: AHMAD FAJRI ADNAN.
- Left Sidebar:** Navigation icons for home, search, and other functions.
- Main Content:**
 - Profile Card:** Displays the school logo, the name 'M. AR-ROYDHYAH', the registration date '16 Januari 2021 11:12:51', and the registration status.
 - BIODATA SISWA:** A list of student details:

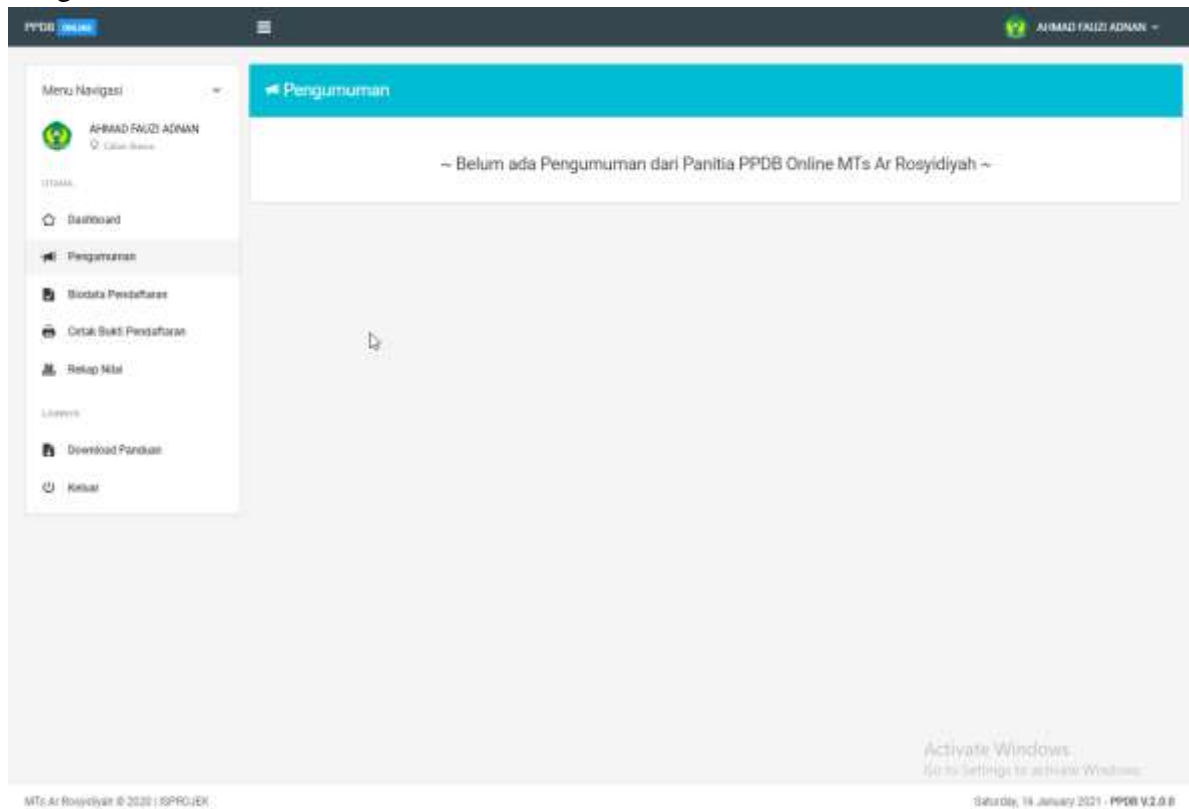
NO. PENDAFTARAN	PPDBMT027
N.I.S	121327300000079
N.I.S.N	00E2B1E586
NIK	3273251405080001
Nama Lengkap	AHMAD FAJRI ADNAN
Jenis Kelamin	Laki-Laki
Tempat, Tgl Lahir	SANDUNO, 14 Mei 2008
Agama	Islam
Status dalam Keluarga	Anak Kandung
Alamat	Cagak RT 01 RW 14 Km. Cepung Kec. Cibiru Kota Bandung
No. Handphone	081224147335
 - DATA AYAH:**

Nama Lengkap	JUMAR
Pendidikan	SMA/SMA/MA
Pekerjaan	Buruh
Penghasilan	10-20
No.	081227399032
 - DATA IBU:**

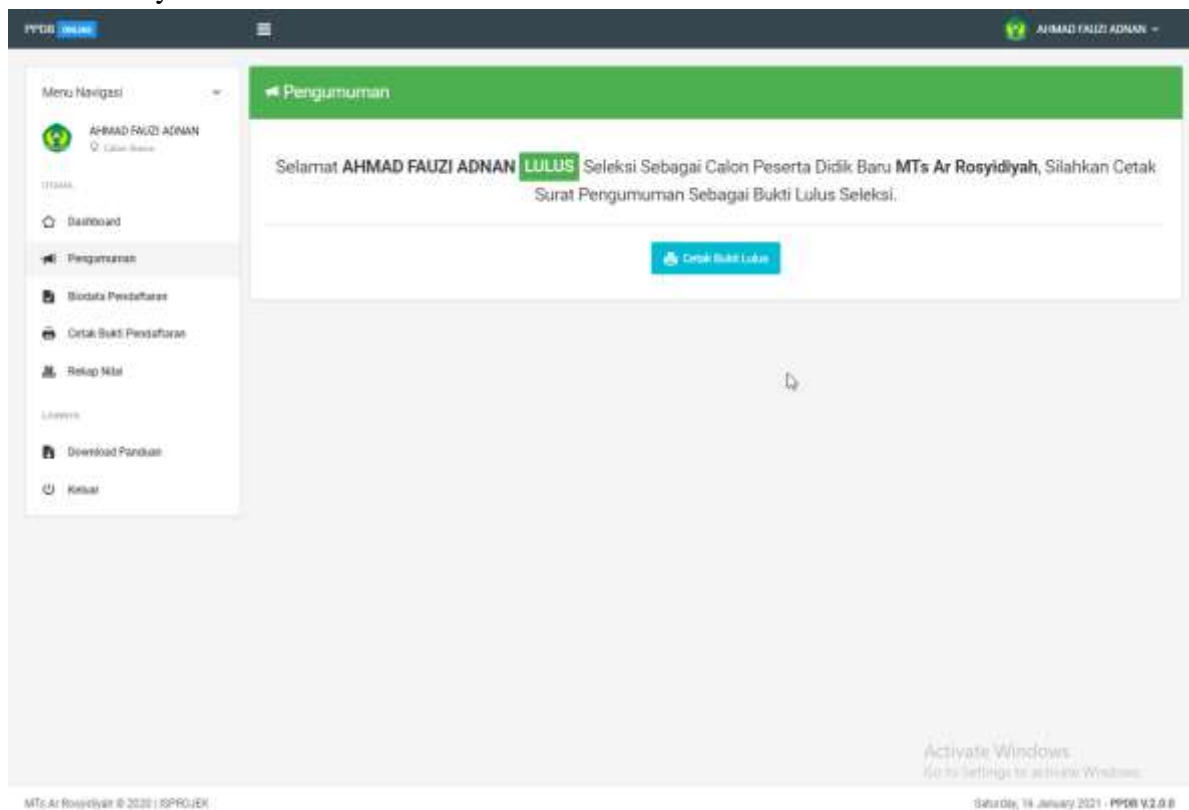
Nama Lengkap	JUMARAH
Pendidikan	SMP/MTs
Pekerjaan	Tu Rumah Tangga
Penghasilan	-
No.	0811234067812
 - DATA WALI:**

Nama Lengkap	JUMAR
Pendidikan	SMA/SMA/MA
Pekerjaan	Buruh
Penghasilan	10-20
No.	081227399032

13. Untuk mengetahui/melihat hasil seleksi agar tahu Lulus / Tidaknya ada di menu Pengumuman.



14. Apabila datanya sudah di verifikasi baik Lulus/Tidaknya maka nanti setelah data di verifikasi oleh admin, maka akan muncul menu Lulus/Tidaknya dan silahkan cetak bukti Kelulusannya.



15. Pencetakan Bukti Kelulusan dari seleksi PPDB.

The screenshot displays a web interface for printing an admission certificate. On the left, a list of fields is provided for data entry: Kepala MTs Ar Rosyidiyah, NO. PENDAFTARAN, TANGGAL PENDAFTARAN, TANGGAL CETAK, NIS, NISN, NIK, NAMA LENGKAP, JENIS KELAMIN, TEMPAT, TANGGAL LAHIR, AGAMA, NAMA ORANG TUA / W, ARAH, BUKU, WALI, NO. HANDPHONE (HP), and ASAL SEKOLAH. The main area shows a sample certificate for 'MANTIA PENERIMAAN PESERTA DIDIK BARU (PPDB) MTs Ar Rosyidiyah TAHUN PELAJARAN 2021/2022'. The certificate includes a header with the school logo and name, a title 'SURAT PENGUMUMAN', and a table of personal details. A large blue box with the word 'LULUS' is prominently displayed in the center. Below the table, there is a signature line and a date 'Bandung, 2021, Kepala Sekolah'. On the right, a print settings dialog box is open, showing 'Destination: Google Translate', 'Pages: All', 'Copies: 1', 'Layout: Portrait', and 'Color: Color'. 'Print' and 'Cancel' buttons are at the bottom of the dialog.

-Seleksi Sebagai Calon Peserta Didik MTs Ar Rosyidiyah tahun ajaran 2021/2022.
-Demikian pengumuman ini diumumkan untuk dapat digunakan sebagai acuan.

Bandung, 2021
Kepala Sekolah,

Bahmat Solihin, S.Ag., S.Pd.
NIR -

Keterangan:

1. Registrasi daftar ulang dilaksanakan pada tanggal 8 – 11 Juli 2021 pukul 08.00 – 14.00.
2. Mencetak dan membawa Surat Pengumuman ini sebagai bukti lulus seleksi.
3. Membawa materi Rp. 5000,- sebanyak 2 lembar.

Activate Windows
Go to Settings to activate Windows

Sekian dan semoga bisa membantu adik-adik yang akan mendaftarkan dirinya secara online.

Terima Kasih

Salam Satu Data

ISPROJEK.